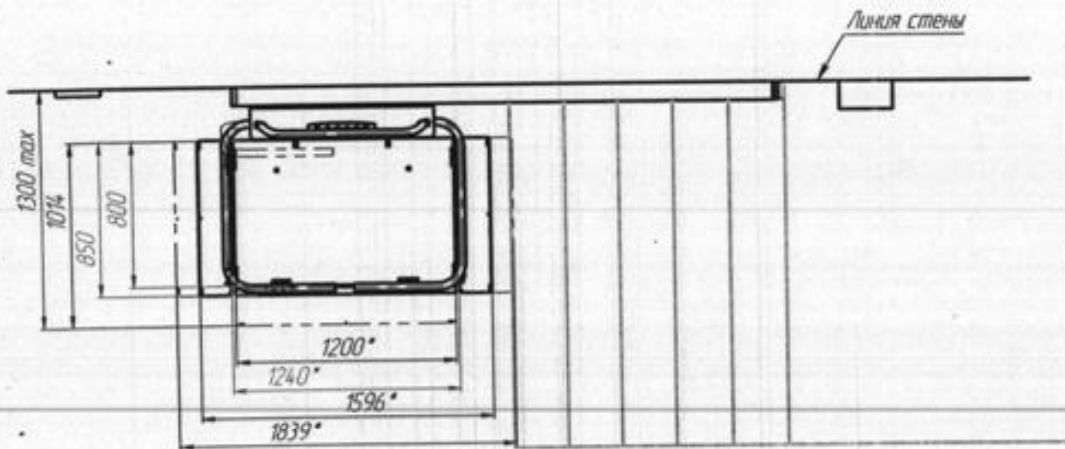
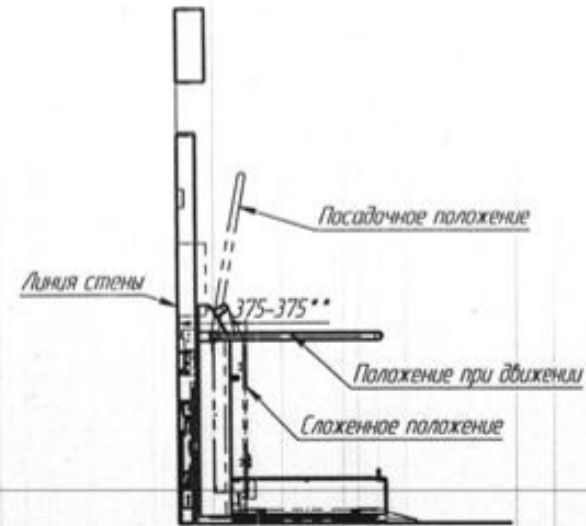
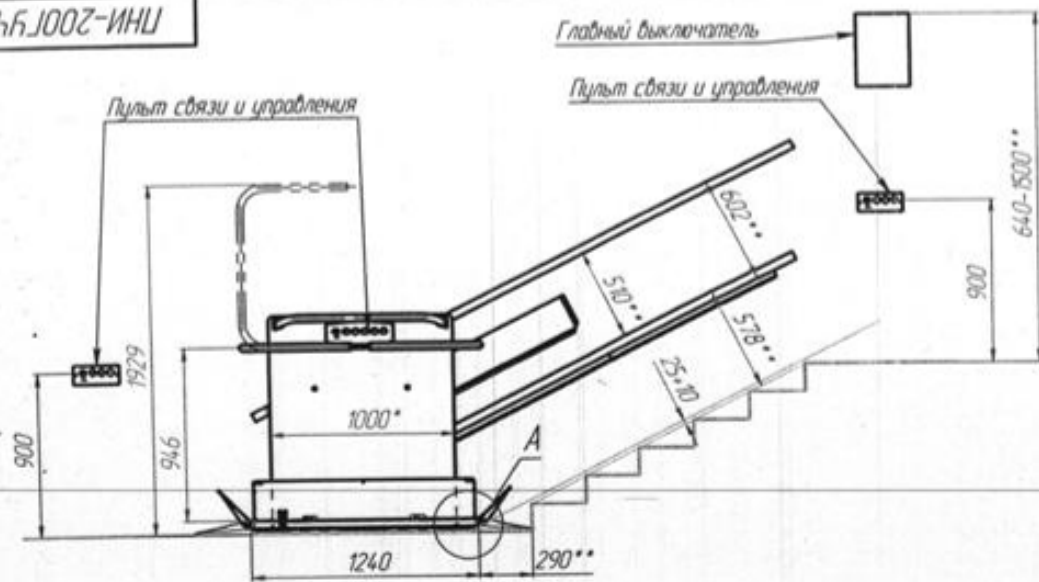


ПНИ-200ГЧ-ИНУ



A (1:2)



Предельные отклонения размеров, форм и расположения поверхностей Н14, h14,  $\pm \frac{IT14}{2}$

- 1 Крепление направляющих платформы к стене определяется проектом прил. 2 (ТОН)
- 2 \*\* Размеры изменяемые в зависимости от допусков лестничных маршей
- 3 \* размеры для справок

| ПНИ-200ГЧ |      |         |      |      |      | Лист   | Риски  | Колонки |
|-----------|------|---------|------|------|------|--------|--------|---------|
| Изм.      | Лист | М. Векс | Изм. | Лист | Изм. | 1      | 1      | 1:20    |
| Исполн.   | Лист | Лист    | Лист | Лист | Лист | Лист 1 | Лист 1 |         |
| Провер.   | Лист | Лист    | Лист | Лист | Лист | Лист 1 | Лист 1 |         |
| Утверд.   | Лист | Лист    | Лист | Лист | Лист | Лист 1 | Лист 1 |         |
| Создан    | Лист | Лист    | Лист | Лист | Лист | Лист 1 | Лист 1 |         |

Платформа раздвижная для лифтов с наклонным переключением ПНИ-200 (лифт)

Габаритно-условный чертёж

ООО "ОКБ "Турбошап"

Копия

Формат А1